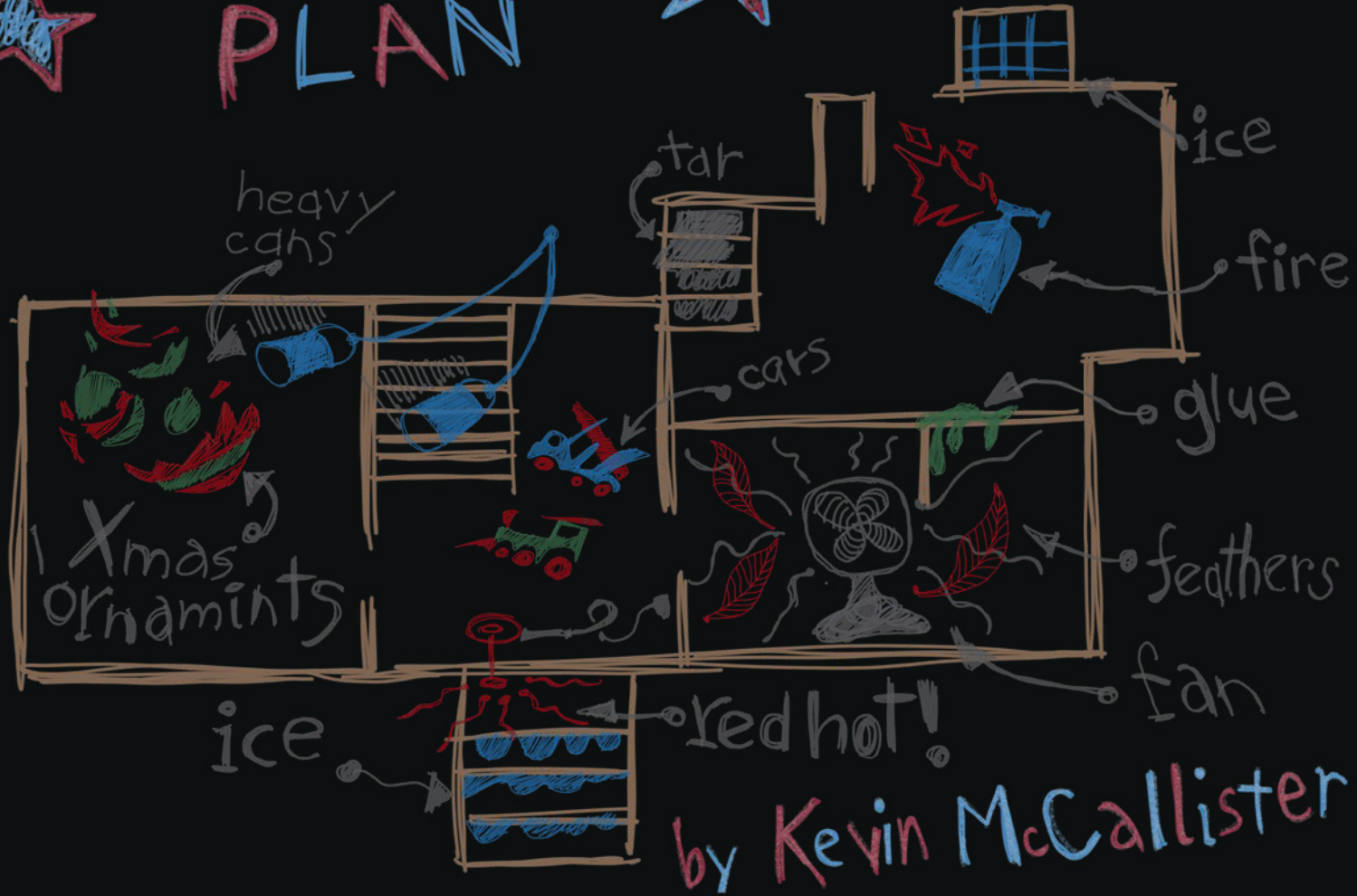


# ★ BATTLE PLAN ★



by Kevin McCallister





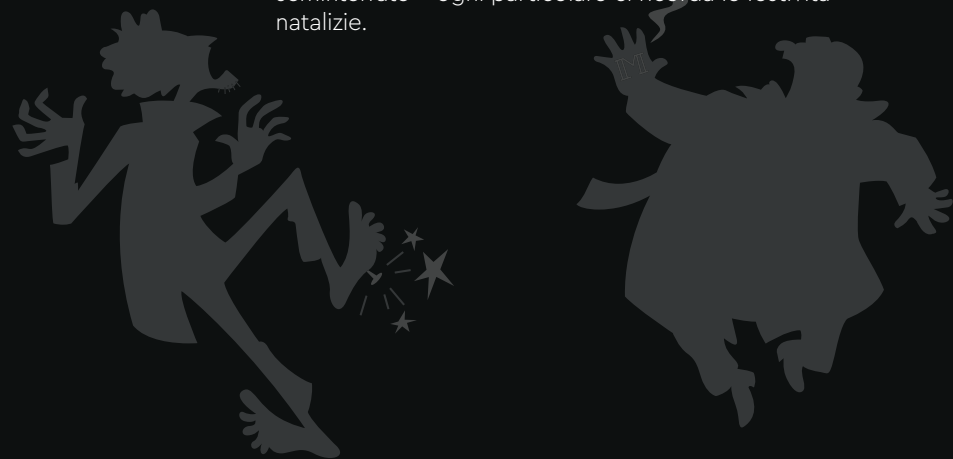




## Mamma, ho perso l'aereo e la casa dei McCallister

Ogni Natale, i fan di *Mamma, ho perso l'aereo* di tutte le età si sintonizzano per rivisitare la bellissima casa di Kevin McCallister e della sua famiglia. Uscito nel 1990, il film è diventato un classico senza tempo e una delle commedie di maggior successo dal punto di vista degli incassi. La maggior parte della storia si svolge all'interno o intorno alla casa e questa grande e accogliente villetta è quindi l'ambientazione perfetta per tante risate e avventure da brivido, abilmente orchestrate dal protagonista di 8 anni armato di barattoli di vernice, petardi e una tarantola che si è data alla macchia.

Una replica della villetta è stata costruita in un vecchio liceo di Chicago trasformato in ufficio di produzione per tutte le riprese degli interni. Decorata in calde tonalità rosse e verdi - dalle pareti ai tappeti e dalle pentole e padelle alla spaventosa fornace nel seminterrato - ogni particolare ci ricorda le festività natalizie.



## Decora i corridoi con le trappole esplosive

Contrariamente a quello che pensa il resto della famiglia, Kevin è un bambino molto astuto. Quando viene abbandonato nella casa da solo, non si perde d'animo e riesce a difendere l'abitazione da due ladri irascibili ed estremamente persistenti, i cosiddetti "banditi del rubinetto" e, alla fine, scopre il vero significato del Natale.

Ripercorri l'ingegnoso piano di battaglia di Kevin mentre costruisci e ricrei le tue scene e situazioni preferite del film.

### FUNZIONI

Solleva il tetto e dividi le pareti al centro per aprirle lateralmente e rivelare tutto l'interno. Ogni piano è modulare e consente di accedere a qualsiasi parte della casa.



*Escogita il piano di battaglia di Kevin*



*Incendia il cappello di Harry*




*Ricrea la scena dell'urlo*





Metti sottosopra la stanza di Buzz: tira la manopola sul retro della casa per far crollare gli scaffali nella camera da letto di Buzz.



Metti Marv KO: ruota la leva nell'armadio della cucina per rilasciare il ferro da stiro e mettere Marv KO nel seminterrato.




Aiuta Kevin a fuggire: aggancia la teleferica dalla finestra della soffitta alla casa sull'albero.



Organizza una finta festa di Natale: ruota l'ingranaggio sul un lato per far girare il trenino con il personaggio di cartone e il giradischi con il manichino.

## Incontriamo Alex Storozhuk

Il fan designer di LEGO® Ideas Alex Storozhuk vive in Ucraina con sua moglie, Nadia, e la loro figlia, Anna. Sta facendo un dottorato di ricerca in medicina lavorando nel contempo da remoto per una società di intermediazione merci. La famiglia adora viaggiare, soprattutto in auto, e costruire set LEGO insieme. Come tanti altri bambini negli anni '90, Alex è cresciuto guardando *Mamma, ho perso l'aereo* ogni Natale.





"Mamma, ho perso l'aereo ha un posto molto speciale nel mio cuore. Non riesco a immaginare il Natale senza questo film. È incredibilmente nostalgico e riporta alla mente fantastici ricordi d'infanzia ogni volta che lo guardo. Lo scorso Natale, io e Nadia lo stavamo guardando e ho pensato 'Perché non c'è un set LEGO di *Mamma, ho perso l'aereo*? La quantità di sorprese, dettagli e trappole del film che avrei potuto includere nel modello era praticamente infinita. Ho trovato i disegni della casa dei McCallister online;

ho usato questi disegni e il film come riferimento e ho costruito il modello in LEGO Digital Designer e successivamente in Studio 2.0. Ci sono volute alcune settimane per completare il rendering. Volevo che fosse il più vicino possibile al piano originale e in scala. Il secondo livello è stata la sfida più grande! Ma mi piace molto la cucina e, naturalmente, la casa sull'albero e la teleferica di Kevin. Penso che il tutto sia abbastanza riconoscibile".



Il modello originale di Alex



Con dettagli intricati



E la funzione di apertura preliminare



## I designer del piano di battaglia LEGO®

"Alex ha fatto un ottimo lavoro incorporando così tante caratteristiche e dettagli nel suo modello e mostrando il suo potenziale. Siamo riusciti ad aggiungere un secondo piano, il seminterrato, e incorporare tutte le funzioni senza fare la casa troppo alta. Abbiamo anche aggiunto alcuni riferimenti da *Mamma, ho riperso l'aereo: mi sono smarrito a New York*. È un'esperienza di costruzione e gioco davvero appagante".

-- Antica Bracanov, LEGO® Ideas  
Model Designer

"Tutti nel nostro team di design sono veri appassionati del film. Ciò che rende speciale questo set è il fatto che cattura davvero l'essenza della pellicola, con dettagli iconici e trappole esplosive che i fan adoreranno. L'idea di dividere la casa di Alex è stata geniale e ci ha consentito di rendere il modello finale ancora più accessibile grazie alle pareti apribili. Abbiamo utilizzato nuove tecniche di costruzione per rendere le pareti solide e stabili in qualsiasi posizione".

-- Enrique Belmonte Beixer, LEGO Ideas  
Model Designer


"Mettiti nei panni di Kevin, prepara le trappole e perseguita i ladri, scendi le scale con la tua slitta e mangia il gelato per cena! Ho voluto includere quanti più dettagli possibile degli interni della casa. Quello che preferisco è la testa di Marv, con la sua espressione buffa da un lato e l'iconica impronta del ferro da stiro sull'altro".

-- Kirsten Bay Nielsen, LEGO Ideas  
Graphic Designer










# IDEAS

GATHER SUPPORT  
HOL DIR UNTERSTÜTZUNG  
RASSEMBLE DES VOTES  
CHIEDI DI ESSERE SUPPORTATO  
GANA APOYOS  
OBTÉM APOIO  
SZEREZZ TÁMOGATÁST  
IEGŪSTI ATBALSTU  
获得更多支持

SHARE YOUR IDEA  
TEILE DEINE IDEE  
PARTAGE TON IDÉE  
CONDIVIDI LA TUA IDEA  
COMPARTE TU IDEA  
PARTILHA A TUA IDEIA  
TEDD KÖZZÉ AZ ÖTLETED  
DALIES AR SAVU IDEJU  
分享您的观点





NEW LEGO® PRODUCT  
NEUES LEGO® PRODUKT  
NOUVEAU PRODUIT LEGO®  
NUOVO PRODOTTO LEGO®  
NUEVO PRODUCTO LEGO®  
NOVO PRODUTO LEGO®  
ÚJ LEGO® TERMÉK  
JAUNS LEGO® PRODUKTS  
新的乐高®产品

LEGO® REVIEW  
LEGO® PRÜFUNG  
EXAMEN PAR LEGO®  
REVIEW LEGO®  
REVISIÓN DE LEGO®  
AVALIAÇÃO LEGO®  
LEGO® VÉLEMÉNYEZÉS  
LEGO® RECENZIJIA  
乐高®评论



©Disney. Based on the "Winnie the Pooh" works by A.A. Milne and E.H. Shepard.

ideas.LEGO.com

FENDER, STRATOCASTER, ESQUIRE, TELECASTER, PRECISION BASS, PRINCETON, and the distinctive headstock shapes commonly found on Fender guitars are trademarks of Fender Musical Instruments Corporation and/or its affiliates.



